

入学前勉強会 第2回 2023年3月15日
「パスカルの三角形」

青森大学 ソフトウェア情報学部

鈴木幸人 (y.suzuki@aomori-u.ac.jp)

勉強する内容

- 数学
 - 文字式の計算
 - 順列－組み合わせ
 - 二項定理
 - パスカルの三角形
- プログラミング (Python)
 - 出力の方法
 - 変数の使い方
 - for 文 (繰り返し)
 - リストの使い方



課題提出用フォームのQRコード

課題提出用フォームのリンク:

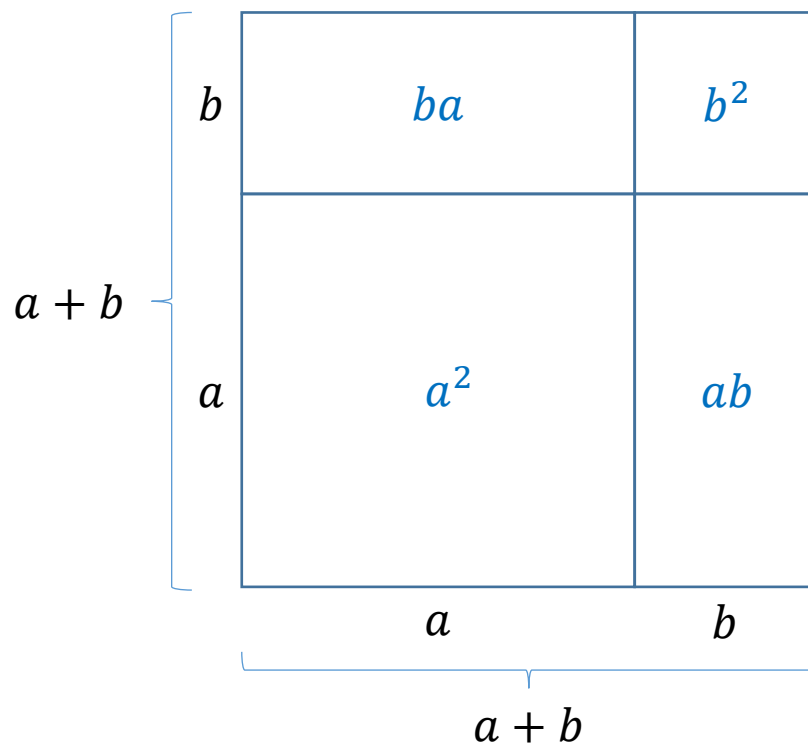
<https://forms.office.com/r/WmZ5hYWxiK>

提出期限: 3月31日


文字式の計算

$$(a + b)(a + b) = a(a + b) + b(a + b) = aa + ab + ba + bb \\ = a^2 + 2ab + b^2$$

$$\begin{array}{lll} a & a & = aa \\ a & b & = ab \\ b & a & = ba \\ b & b & = bb \end{array}$$



文字式の計算


$$\begin{aligned}(a+b)(a+b)(a+b) &= (aa+ab+ba+bb)(a+b) \\ &= aaa+aba+baa+bba+aab+abb+bab+bbb \\ &= a^3+3a^2b+3ab^2+b^3\end{aligned}$$

a	a	a	$= aaa$	3つの括弧の中から全て a を取り出す(1通り)
b	a	a	$= baa$	
a	b	a	$= aba$	
a	a	b	$= aab$	3つの括弧の中から1つ b を取り出す(3通り)
b	b	a	$= bba$	
b	a	b	$= bab$	
a	b	b	$= abb$	3つの括弧の中から2つ b を取り出す ($3 \times 2/2 = 3$ 通り)
b	b	b	$= bbb$	
				3つの括弧の中から全て b を取り出す(1通り)

課題1(文字式の計算) 次の文字式を展開し、係数を求めよ

$$(a+b)^4 = \textcircled{1} a^4 + \textcircled{2} a^3b + \textcircled{3} a^2b^2 + \textcircled{4} ab^3 + \textcircled{5} b^4$$


順列・組み合わせ(1)

- m 個のものを順番に並べる場合の数

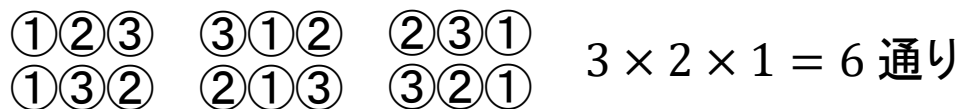
$$m \times (m - 1) \times \cdots \times 2 \times 1 = m! \quad (m \text{ の階乗})$$

- 1 番目を選ぶ : m 通り
- 2 番目を選ぶ : $m - 1$ 通り
- 3 番目を選ぶ : $m - 2$ 通り
-
- $(m - 1)$ 番目を選ぶ : 2通り
- m 番目を選ぶ : 1通り

$m = 20$ の場合



$m = 3$ の場合



階乗をプログラムで計算する

- 準備 (for文)

1 から 199 までの奇数の和を計算する。

```
Python3 
Main.py x +
Success ツイート Share 0
1 n = 100 ← 変数 n に 100 を代入する
2           (プログラムでは = は代入を表す)
3 sum = 0 ← 変数 sum に 0 を代入する
4 for i in range(n): ← 変数 i に 0 から n-1 までの値を代入して
5     sum += 2*(i+1) - 1 ← 次の文を繰り返し実行する
6
7 print("sum = ", sum) ← 文字列 "sum = " と変数 sum の値を
                        出力する
                        (" " で囲んだ部分は文字列として扱われる)
```

n	sum
100	0

実行 (Ctrl-Enter)

出力 入力 コメント 0

```
sum = 10000
```

[for 文の説明]

```
for i in range(n):
    sum += 2*(i+1) - 1
```

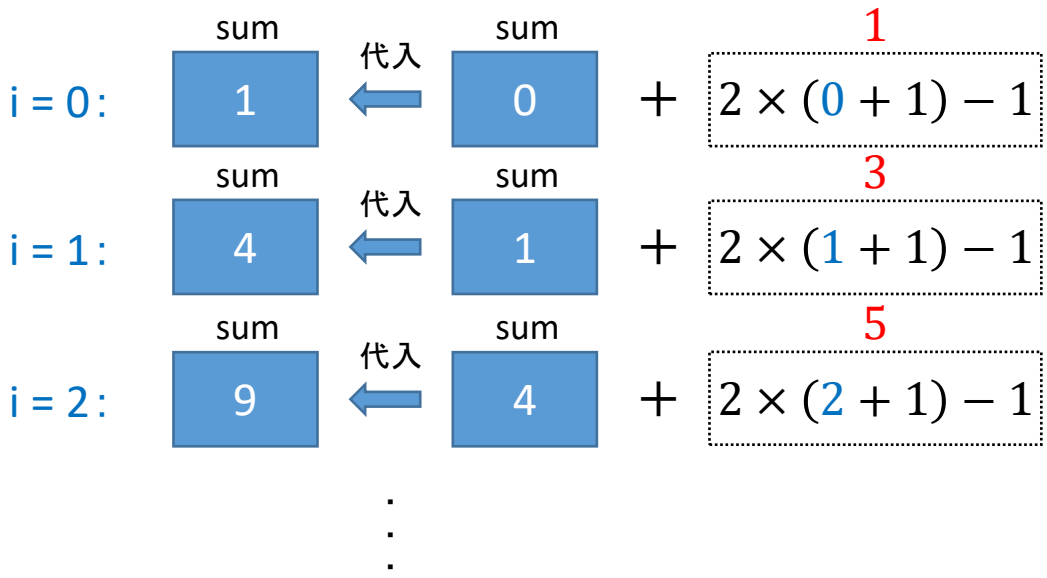
← 変数 i に 0 から n-1 までの値を代入して 次の文を繰り返し実行する

|| 同じ意味

```
for i in range(n):
    sum = sum + 2*(i+1) - 1
```

← 現在の sum の値を用いて $sum + 2 \times (i + 1) - 1$ を計算して、その結果を sum に上書きする

sum
0 から開始する



$$\sum_{i=0}^{n-1} [2(i+1) - 1]$$

$$\left(= \sum_{k=1}^n (2k - 1) \right)$$

[余談] 1 から $2n - 1$ までの奇数の和は n^2 に等しい

何故なら

$$k^2 - (k - 1)^2 = k^2 - (k^2 - 2k + 1) = 2k - 1$$

であるから

$$\sum_{k=1}^n (2k - 1) = \sum_{k=1}^n [k^2 - (k - 1)^2]$$

が成り立つ。ところが右辺は

$$\sum_{k=1}^n [k^2 - (k - 1)^2]$$

$$= (\cancel{1^2} - 0^2) + (\cancel{2^2} - \cancel{1^2}) + (\cancel{3^2} - \cancel{2^2}) + \cdots + [n^2 - (\cancel{n - 1^2})]$$

$$= n^2$$

と計算することができるから

$$\sum_{k=1}^n (2k - 1) = n^2$$

でなければならない。

• 課題2 (for 文)

次の を埋めて 2 から 200 までの偶数の和を計算し出力するプログラムを完成させよ。

The image shows a Python IDE interface. The main editor displays the following code:

```
1 n = 100
2
3 sum = 0
4 for i in range(n):
5     sum         
6
7 print("sum = ",sum)
```

Below the code editor is a green button labeled "実行 (Ctrl-Enter)". The output pane shows the result: "sum = 10100".

On the right side, there is a smaller window titled "参考: 奇数の和" (Reference: Sum of Odd Numbers). It contains the following code:

```
1 n = 100
2
3 sum = 0
4 for i in range(n):
5     sum += 2*(i+1) - 1
6
7 print("sum =",sum)
```

階乗をプログラムで計算する

- 1 から 10 までの階乗 ($1!$, $2!$, ..., $10!$) を計算し、リスト (番号付けられた変数の列) に格納する。

```
Python3
Enter a title here
Main.py x +
Success ツイート Share 0
1 n = 10 ← 変数 n に 10 を代入する
2
3 factorial = [1] ← リスト factorial に [1] を代入する
4 print(str(0)+"! = ", factorial[0])
5 for i in range(n): ← 変数 i に 0 から n-1 までの値を代入して
6     factorial.append(factorial[i]*(i+1)) ← 次の文を繰り返し実行する
7     print(str(i+1)+"! = ", factorial[i+1])
実行 (Ctrl-Enter)
出力 入力 コメント 0
0! = 1
1! = 1
2! = 2
3! = 6
4! = 24
5! = 120
6! = 720
7! = 5040
8! = 40320
9! = 362880
10! = 3628800
```

[リストの定義]

```
factorial = [1] ← リスト factorial に [1] を代入する
```

リスト型変数 factorial が生成され 0 番要素に 1 が代入される

	factorial[0]
factorial	[0] 1

○ リストの例 (10以下の偶数のリスト)

```
list = [0, 2, 4, 6, 8, 10] ← リスト list に [0,2,4,6,8,10] を代入する
```

リスト型変数 list が生成され 0 番要素に 0, 1 番要素に 2, 2 番要素に 4, 3番要素に 6, 4番要素に 8, 5番要素に 10 が代入される

	list[0]	list[1]	list[2]	list[3]	list[4]	list[5]
list	[0] 0	[1] 2	[2] 4	[3] 6	[4] 8	[5] 10

[リストの追加 (append)]

```
for i in range(n):  
    factorial.append(factorial[i]*(i+1))
```

factorial

factorial[0]
[0] 1

から開始する

i = 0: factorial.append(factorial[0]*(0+1))

1

factorial[0]	factorial[1]
[0] 1	[1] 1 × 1

1

i = 1: factorial.append(factorial[1]*(1+1))

2

factorial[0]	factorial[1]	factorial[2]
[0] 1	[1] 1	[2] 1 × 2

1

1 × 2

i = 2: factorial.append(factorial[2]*(2+1))

3

factorial[0]	factorial[1]	factorial[2]	factorial[3]
[0] 1	[1] 1	[2] 2	[3] 2 × 3

1
0!

1
1!

1 × 2
2!

1 × 2 × 3
3!

⋮

[出力ー変数の型変換 (str: 整数→文字列) と文字列の和]

```
for i in range(n):  
    factorial.append(factorial[i]*(i+1))  
    print(str(i+1)+"! = ", factorial[i+1])
```

「整数 $i+1$ を文字列に変換 (str) して、それに文字列 "!=" を加えた (+) 文字列」と
「リスト factorial の $i+1$ 番要素」
を出力する

```
i=0: 1! = 1  
i=1: 2! = 2  
i=2: 3! = 6  
i=3: 4! = 24  
i=4: 5! = 120  
i=5: 6! = 720  
i=6: 7! = 5040  
i=7: 8! = 40320  
i=8: 9! = 362880  
i=9: 10! = 3628800
```

• 課題3 (リスト + for 文)

次の を埋めて $2^0 = 1$ から 2^{10} までの 2 の冪乗を計算し、それらをリストに格納するプログラムを完成させよ。

The screenshot shows a Python IDE interface. At the top, there is a language selector set to 'Python3' and a title bar 'Enter a title here'. Below that, a file tab 'Main.py' is visible. The code editor contains the following Python code:

```
1 n = 10
2
3 power2 = [1]
4 for i in range(n):
5     power2.           
6
7 print("power of 2 = ", power2)
```

Below the code editor, there is a '実行 (Ctrl-Enter)' button. The output terminal shows the result of the execution:

```
出力 入力 コメント 0
power of 2 = [1, 2, 4, 8, 16, 32, 64, 128, 256, 512, 1024]
```

At the bottom right, there is a small inset window showing a reference code snippet for calculating factorials:

```
Python3 参考:階乗 n! = 1 × ... × n の計算
Main.py x +
1 n = 10
2
3 factorial = [1]
4 print(str(0)+"! = ", factorial[0])
5 for i in range(n):
6     factorial.append(factorial[i]*(i+1))
7     print(str(i+1)+"! = ", factorial[i+1])
```

順列・組み合わせ(2)

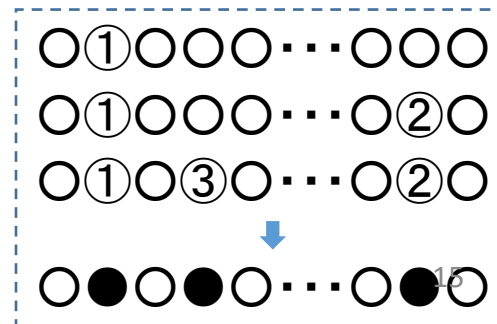
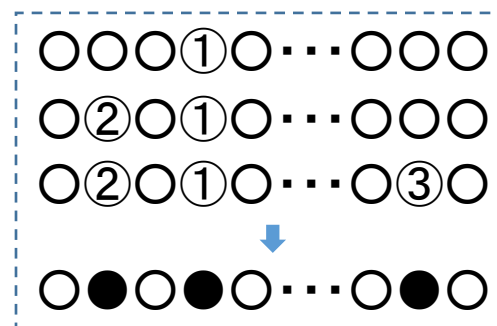
- n 個の中から m 個を取り出す場合の数

$$\binom{n}{m} = \frac{n \times (n-1) \times \dots \times (n-(m-1))}{m!} = \frac{n!}{m!(n-m)!}$$

- | | | |
|---------------|---|--------------|
| 1 番目を選ぶ | : | n 通り |
| 2 番目を選ぶ | : | $n-1$ 通り |
| 3 番目を選ぶ | : | $n-2$ |
| | | |
| $(m-1)$ 番目を選ぶ | : | $n-(m-2)$ 通り |
| m 番目を選ぶ | : | $n-(m-1)$ 通り |

選んだ m 個は 1 から m まで順番付けられているが、それら $m!$ 個は全て同等である。

$n = 20, m = 3$ の場合



順列・組み合わせ(2)

- 二項定理

$$\begin{aligned}(a+b)^n &= \overbrace{(a+b)(a+b)\cdots(a+b)}^{n \text{ 個}} \\ &= \binom{n}{0} a^n b^0 + \binom{n}{1} a^{n-1} b^1 + \binom{n}{2} a^{n-2} b^2 + \cdots + \binom{n}{n-1} a^1 b^{n-1} + \binom{n}{n} a^0 b^n \\ &= a^n + na^{n-1}b + \frac{n(n-1)}{2} a^{n-2}b^2 + \cdots + nab^{n-1} + b^n\end{aligned}$$

各項の係数は、 n 個の $(a+b)$ の中から b を選び出す場合の数に等しい。

• 課題4 (順列・組み合わせ)

次の値 (5 個から 0 ~ 5 個を取り出す場合の数) を計算せよ。

$$(1) \binom{5}{0} = ?$$

$$(2) \binom{5}{1} = ?$$

$$(3) \binom{5}{2} = ?$$

$$(4) \binom{5}{3} = ?$$

$$(5) \binom{5}{4} = ?$$

$$(6) \binom{5}{5} = ?$$

$$\begin{aligned} \binom{n}{m} &= \frac{n \times (n-1) \times \cdots \times (n-(m-1))}{m!} \\ &= \frac{n!}{m! (n-m)!} \end{aligned}$$

〔ここで $n! = 1 \times 2 \times \cdots \times (n-1) \times n$
ただし $0! = 1$ と定義する。〕

二項定理の係数をプログラムで計算する

- $(a + b)^{10}$ を展開したときの係数を計算し出力する。

```
Python3
Main.py x +
Enter a title here
Success ツイート
1 n = 10
2
3 fact = [1]
4 for i in range(n):
5     fact.append(fact[i]*(i+1))
6     print(fact)
7
8 print()
9
10 for m in range(n+1):
11     binary = [1.0]
12     for i in range(m):
13         p = i + 1
14         binary.append(fact[m]/(fact[p]*fact[m-p]))
15     print(binary)
```

0 から 10 までの階乗の
計算
→ リスト fact に格納

fact に格納した階乗を使って二項係数を計算する

fact[0]	fact[1]	fact[2]	fact[3]
0!	1!	2!	3!

```
実行 (Ctrl-Enter)
出力 入力 コメント 0
[1, 1]
[1, 1, 2]
[1, 1, 2, 6]
[1, 1, 2, 6, 24]
[1, 1, 2, 6, 24, 120]
[1, 1, 2, 6, 24, 120, 720]
[1, 1, 2, 6, 24, 120, 720, 5040]
[1, 1, 2, 6, 24, 120, 720, 5040, 40320]
[1, 1, 2, 6, 24, 120, 720, 5040, 40320, 362880]
[1, 1, 2, 6, 24, 120, 720, 5040, 40320, 362880, 3628800]

[1.0]
[1.0, 1.0]
[1.0, 2.0, 1.0]
[1.0, 3.0, 3.0, 1.0]
[1.0, 4.0, 6.0, 4.0, 1.0]
[1.0, 5.0, 10.0, 10.0, 5.0, 1.0]
[1.0, 6.0, 15.0, 20.0, 15.0, 6.0, 1.0]
[1.0, 7.0, 21.0, 35.0, 35.0, 21.0, 7.0, 1.0]
[1.0, 8.0, 28.0, 56.0, 70.0, 56.0, 28.0, 8.0, 1.0]
[1.0, 9.0, 36.0, 84.0, 126.0, 126.0, 84.0, 36.0, 9.0, 1.0]
[1.0, 10.0, 45.0, 120.0, 210.0, 252.0, 210.0, 120.0, 45.0, 10.0, 1.0]
```

[二項係数の計算(二重ループ)]

```

for m in range(n+1):
    binary = [1.0]
    for i in range(m):
        p = i + 1
        binary.append(fact[m]/(fact[p]*fact[m-p]))
    print(binary)

```

← 変数 m に 0 から n までの値を代入して以下の文を繰り返し実行する

← 変数 i に 0 から m-1 までの値を代入して以下の文を繰り返し実行する

binary

binary[0]	[0] 1.0	から開始する
-----------	---------	--------

i = 0
(p = 1) binary.append(fact[m]/(fact[1]*fact[m-1]))

binary[0]	binary[1]
[0] 1.0	[1] $\frac{\text{fact}[m]}{\text{fact}[1] \cdot \text{fact}[m-1]}$
$\binom{m}{0}$	$\binom{m}{1} = \frac{m!}{1!(m-1)!}$

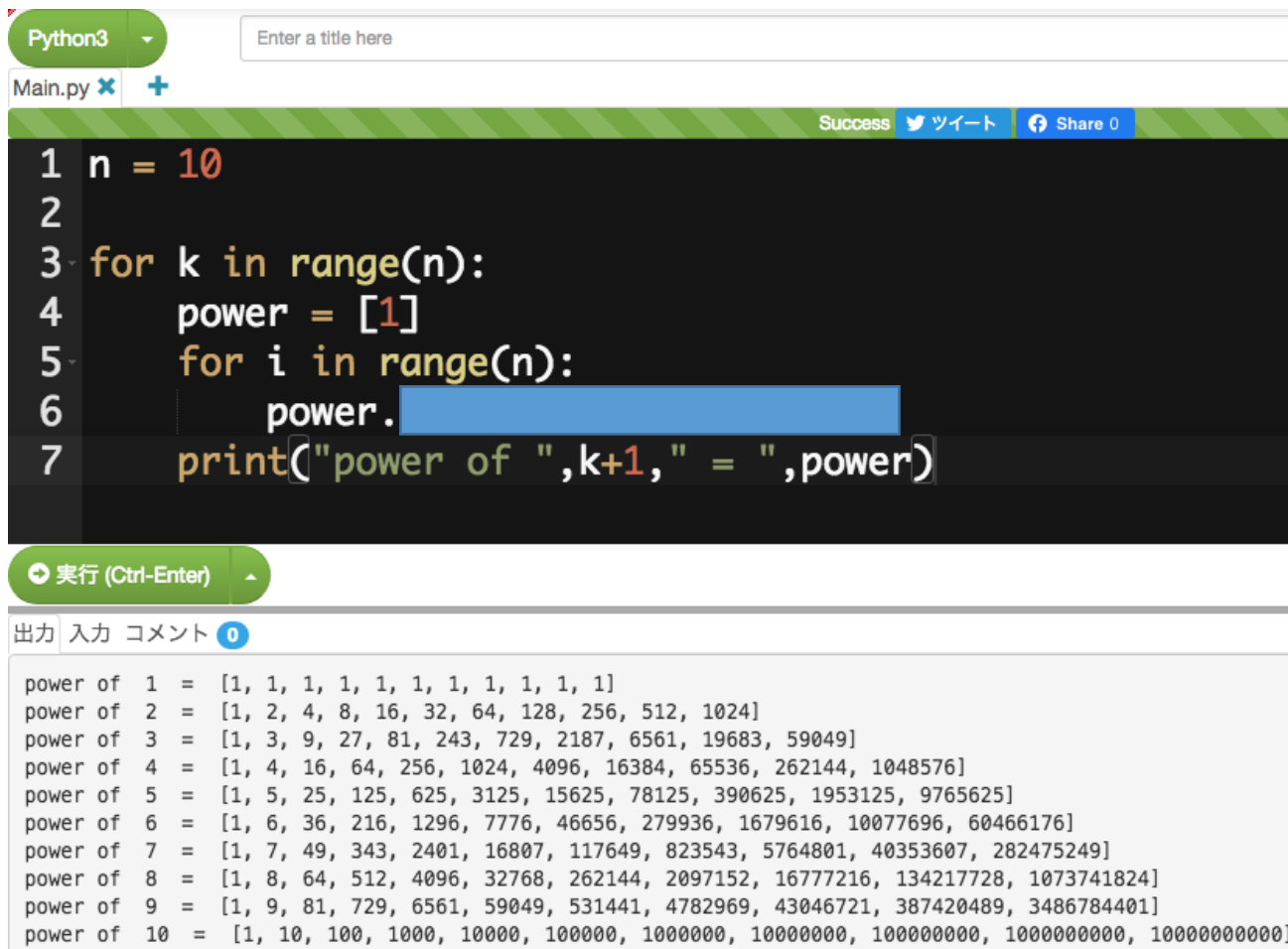
i = 1
(p = 2) binary.append(fact[m]/(fact[2]*fact[m-2]))

binary[0]	binary[1]	binary[2]
[0] 1.0	[1] $\frac{\text{fact}[m]}{\text{fact}[1] \cdot \text{fact}[m-1]}$	[2] $\frac{\text{fact}[m]}{\text{fact}[2] \cdot \text{fact}[m-2]}$
$\binom{m}{0}$	$\binom{m}{1} = \frac{m!}{1!(m-1)!}$	$\binom{m}{2} = \frac{m!}{2!(m-2)!}$

⋮

• 課題5 (二重ループ)

次の を埋めて、1 から 10 までの 冪乗を 0 乗から 10 乗まで計算し、それらをリストに格納するプログラムを完成させよ。



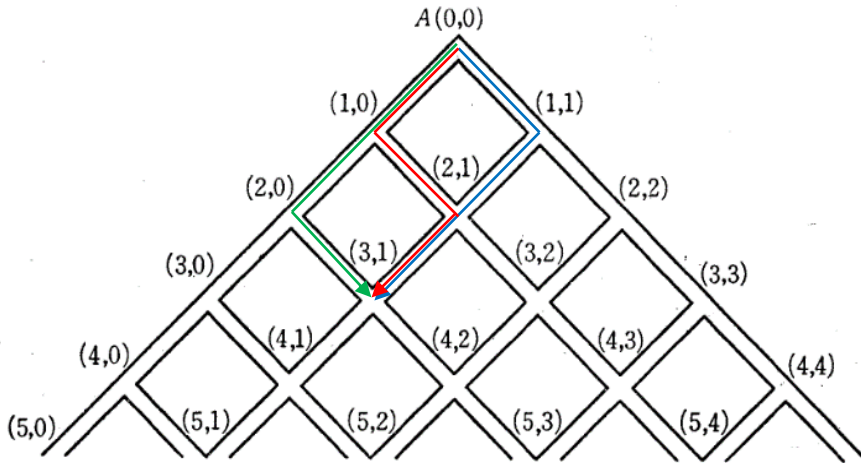
The image shows a Python IDE interface. At the top, there's a dropdown menu for 'Python3' and a text input field 'Enter a title here'. Below that, the file name 'Main.py' is shown. A green bar indicates 'Success' with social media sharing options. The code editor contains the following Python code:

```
1 n = 10
2
3 for k in range(n):
4     power = [1]
5     for i in range(n):
6         power.           
7     print("power of ", k+1, " = ", power)
```

Below the code editor, there's a button '実行 (Ctrl-Enter)'. The output section shows the following results:

```
出力 入力 コメント 0
power of 1 = [1, 1, 1, 1, 1, 1, 1, 1, 1, 1, 1]
power of 2 = [1, 2, 4, 8, 16, 32, 64, 128, 256, 512, 1024]
power of 3 = [1, 3, 9, 27, 81, 243, 729, 2187, 6561, 19683, 59049]
power of 4 = [1, 4, 16, 64, 256, 1024, 4096, 16384, 65536, 262144, 1048576]
power of 5 = [1, 5, 25, 125, 625, 3125, 15625, 78125, 390625, 1953125, 9765625]
power of 6 = [1, 6, 36, 216, 1296, 7776, 46656, 279936, 1679616, 10077696, 60466176]
power of 7 = [1, 7, 49, 343, 2401, 16807, 117649, 823543, 5764801, 40353607, 282475249]
power of 8 = [1, 8, 64, 512, 4096, 32768, 262144, 2097152, 16777216, 134217728, 1073741824]
power of 9 = [1, 9, 81, 729, 6561, 59049, 531441, 4782969, 43046721, 387420489, 3486784401]
power of 10 = [1, 10, 100, 1000, 10000, 100000, 1000000, 10000000, 100000000, 1000000000, 10000000000]
```

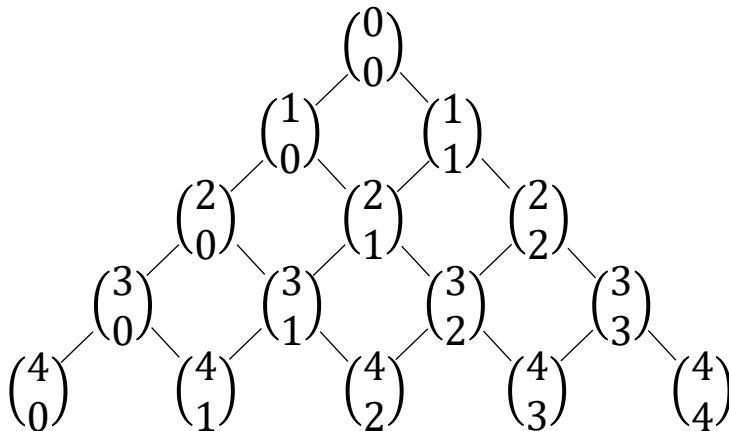
パスカルの三角形



A 地点から (n, m) 地点まで最短距離で到達する道は $\binom{n}{m}$ 通りある。

(例) $(3,1)$ 地点まで行く道は、3つの分岐点の中で右に向かう箇所を1つ選ぶことで決まる:

- ① 右—左—左
- ② 左—右—左
- ③ 左—左—右

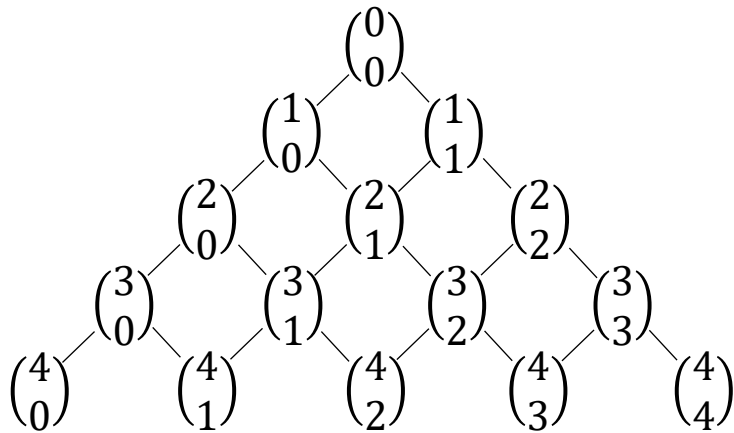


二項定理の係数と一致する:

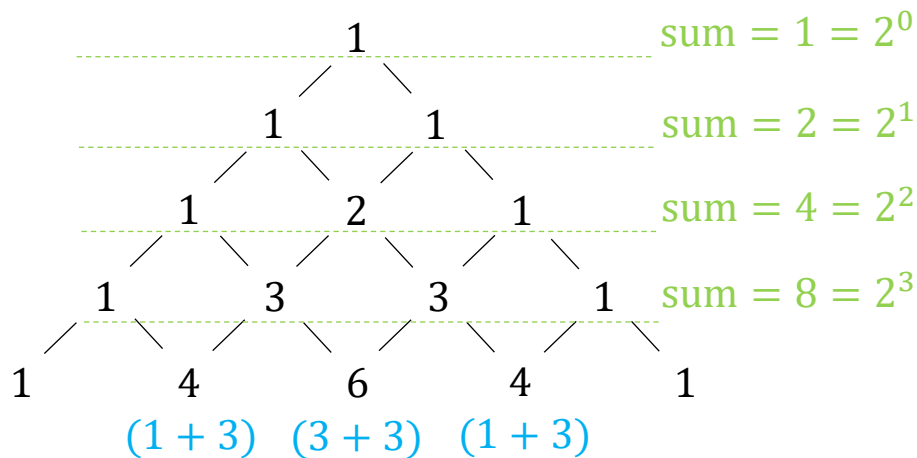
「 n 個の $(a + b)$ の中から b を選ぶ場合の数」

=

「 n 個の分岐点の中から右を選ぶ場合の数」



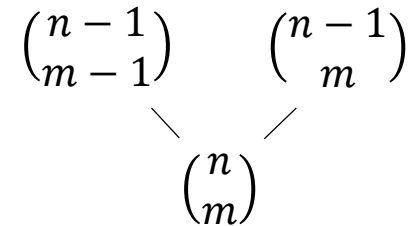
計算すると...



○ $\sum_{m=0}^n \binom{n}{m} = 2^n$ が成り立つ

$$\begin{aligned} (1+1)^n &= \binom{n}{0} 1^n 1^0 + \binom{n}{1} 1^{n-1} 1^1 + \dots \\ &\quad \dots + \binom{n}{n-1} 1^1 1^{n-1} + \binom{n}{n} 1^0 1^n \\ &= \binom{n}{0} + \binom{n}{1} + \dots + \binom{n}{n-1} + \binom{n}{n} \end{aligned}$$

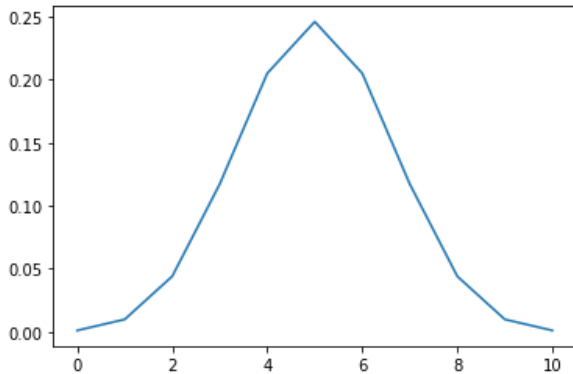
○ $\binom{n}{m} = \binom{n-1}{m-1} + \binom{n-1}{m}$ が成り立つ



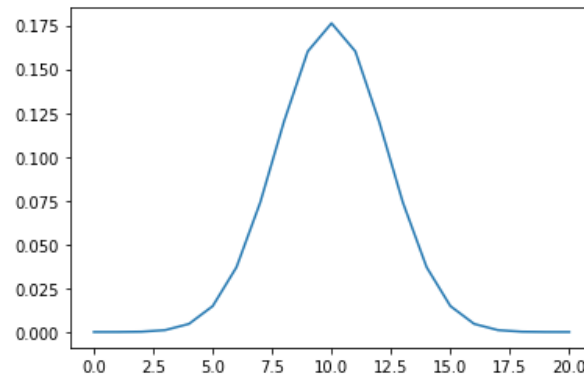
(n, m) 地点に行き着く一歩手前で必ず $(n-1, m-1)$ 地点あるいは $(n-1, m)$ 地点を通らなければならない

(補足) 二項分布

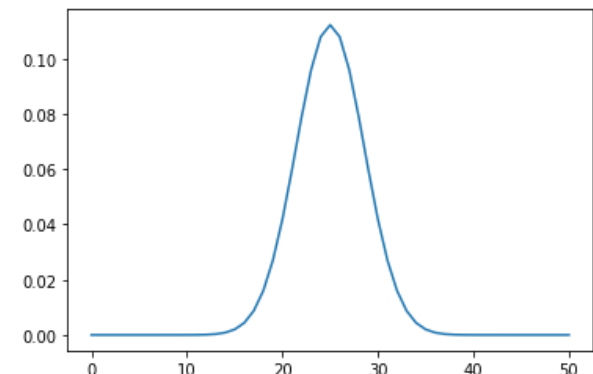
$$P_n(i) = \frac{1}{2^n} \binom{n}{i} = \binom{n}{i} \left(\frac{1}{2}\right)^{n-i} \left(\frac{1}{2}\right)^i, \quad i = 0, 1, \dots, n$$



P_{10} 平均:5 分散:2.5



P_{20} 平均:10 分散:5.0



P_{50} 平均:25 分散:12.5

平均: $m = \sum_{i=0}^n iP_n(i),$

分散: $\sigma^2 = \sum_{i=0}^n (i - m)^2 P_n(i)$

平均:25, 分散:12.5
のガウス分布

$$G(i) = \frac{1}{\sqrt{2\pi\sigma^2}} e^{-\frac{(i-m)^2}{2\sigma^2}}$$

